

	POROČILO	
	<b>Poročilo o štetju prometa</b>	
	Izdaja:	<b>01</b>
	Datum izdaje:	<b>18.02.2020</b>
	Revizija:	-
	Datum rev.:	-

# Poročilo o štetju prometa

**OBČINA LENDAVA: števno mesto 0001 OL Vinarium**

**Obdobje: 01.01.2018 – 31.12.2018**

<b>IZDELAL:</b> Marko Kresnik, Mikrobit sensorika d.o.o.	<b>PREGLEDAL IN ODOBRILO:</b> Janez Hanč prokurist Mikrobit sensorika d.o.o.
---	---

	POROČILO	Izdaja:	01
	<b>Poročilo o štetju prometa</b>	Datum izdaje:	18.02.2020
		Revizija:	-
		Datum rev.:	-

## 0001 OL Vinarium 2018

### Števni pasovi

Števni pas 1: Lendava - Vinarium

Števni pas 2: Vinarium - Lendava

Povzetek	
Skupaj	<b>228.476</b>
Števni pas 1 (51,2%)	<b>116.995</b>
Števni pas 2 (48,8%)	<b>111.481</b>
Povprečna hitrost (km/h)	<b>39,00</b>
PLDP	<b>626</b>

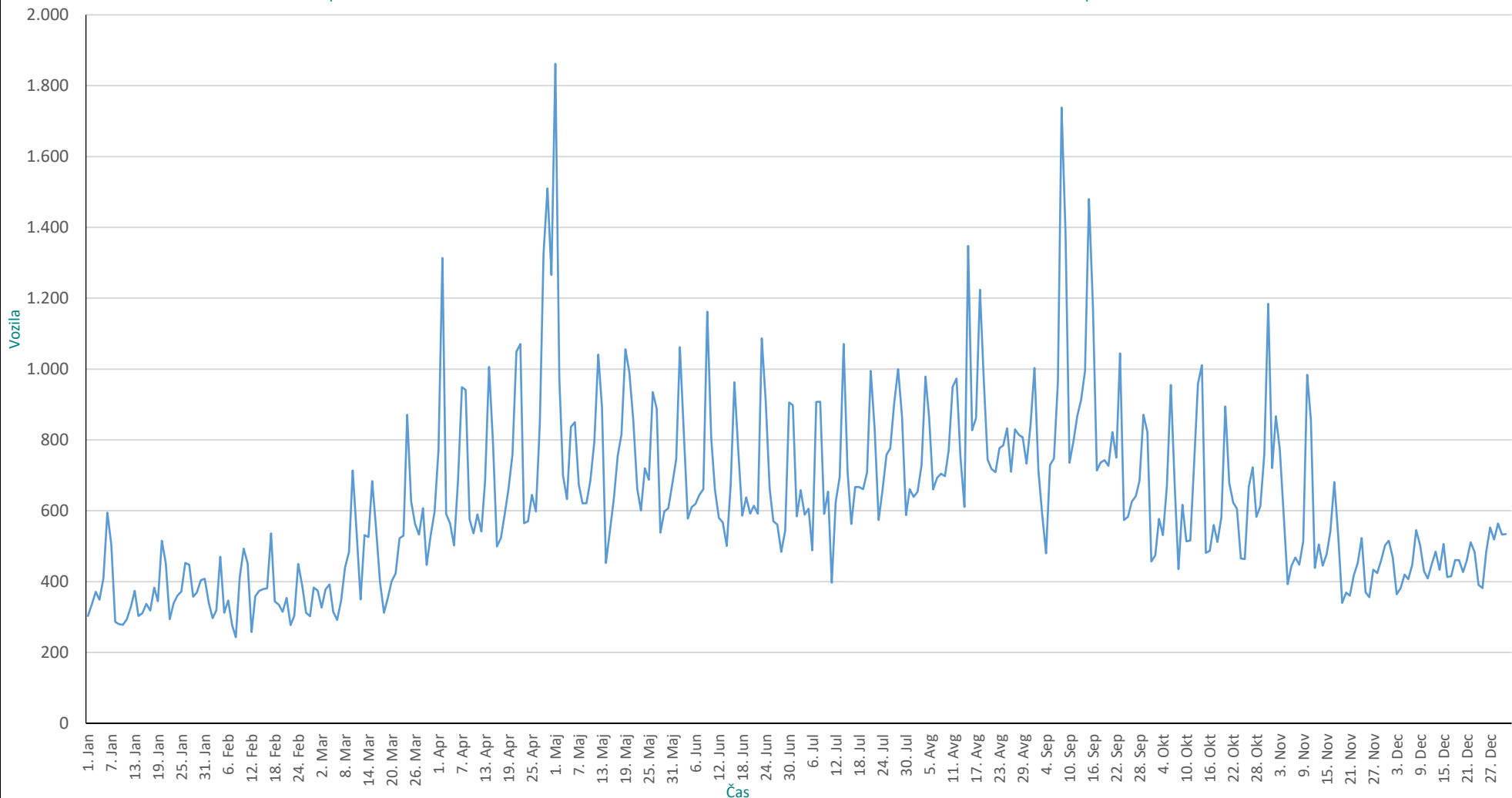
Razredi vozil	Opis	Vozila	Odstotek (%)
A0	Motorna kolesa	6.416	2,81%
A1	Osebna vozila, osebna vozila s prikolico	206.121	90,22%
A2	Kombinirana vozila, kombinirana vozila s prikolico	7.245	3,17%
B1	Manjša tovorna vozila, manjša tov. vozila s prikolico	3.568	1,56%
B2	Tovornjaki	1.358	0,59%
B3	Težka tovorna vozila	1.511	0,66%
B4	Tovornjaki s prikolico	96	0,04%
B5	Vlačilci	106	0,05%
C1	Avtobusi	1.976	0,86%
C2	Mestni avtobusi s prikolico	0	0,00%
XX	Neprepoznana vozila	79	0,03%

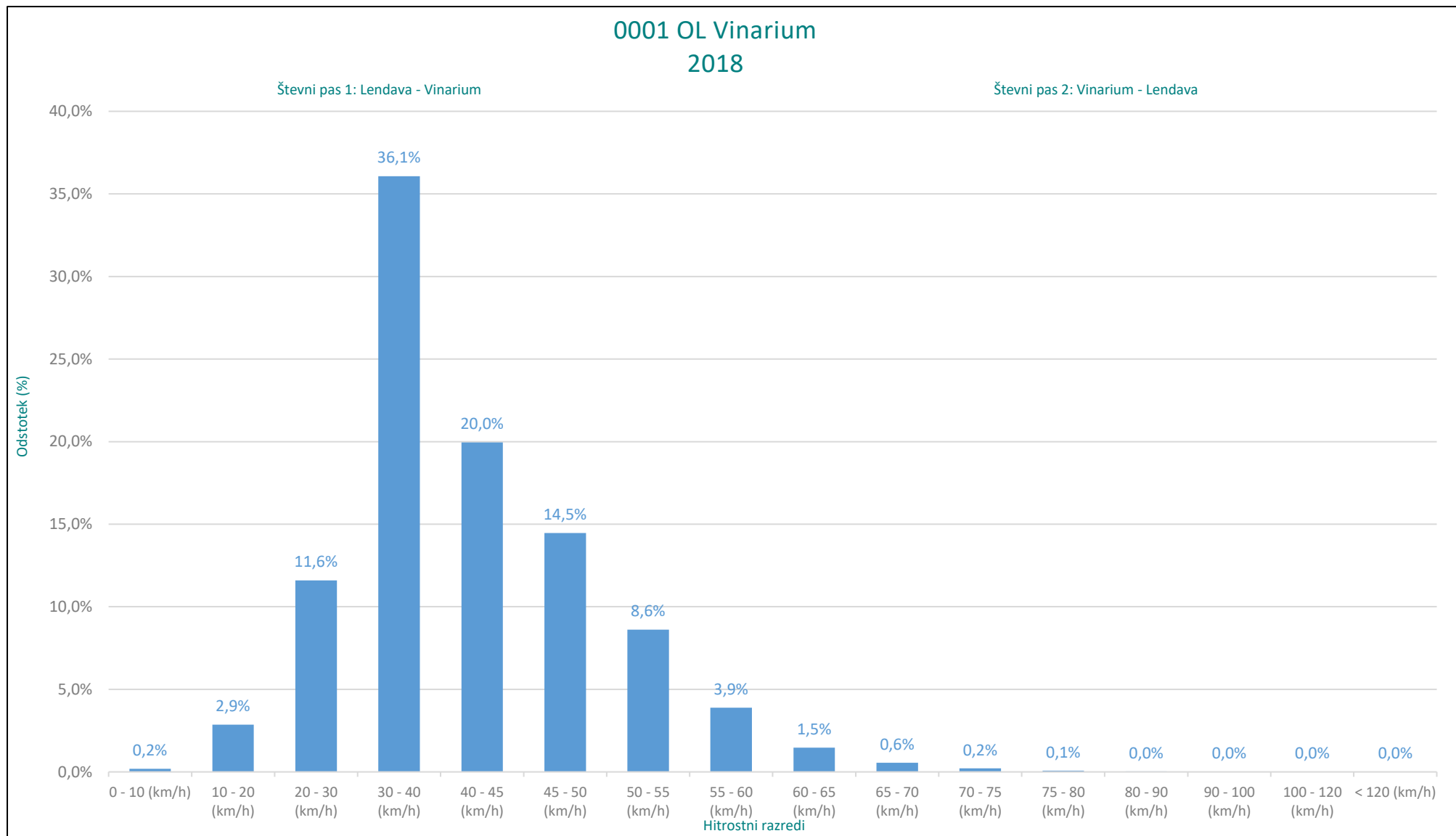
Hitrostni razredi	Opis	Vozila	Odstotek (%)
S1	0 - 10 (km/h)	426	0,19%
S2	10 - 20 (km/h)	6.539	2,86%
S3	20 - 30 (km/h)	26.501	11,60%
S4	30 - 40 (km/h)	82.428	36,08%
S5	40 - 45 (km/h)	45.591	19,95%
S6	45 - 50 (km/h)	33.034	14,46%
S7	50 - 55 (km/h)	19.693	8,62%
S8	55 - 60 (km/h)	8.866	3,88%
S9	60 - 65 (km/h)	3.365	1,47%
S10	65 - 70 (km/h)	1.264	0,55%
S11	70 - 75 (km/h)	483	0,21%
S12	75 - 80 (km/h)	178	0,08%
S13	80 - 90 (km/h)	69	0,03%
S14	90 - 100 (km/h)	10	0,00%
S15	100 - 120 (km/h)	6	0,00%
S16	< 120 (km/h)	23	0,01%

**0001 OL Vinarium  
2018**

Števni pas 1: Lendava - Vinarium

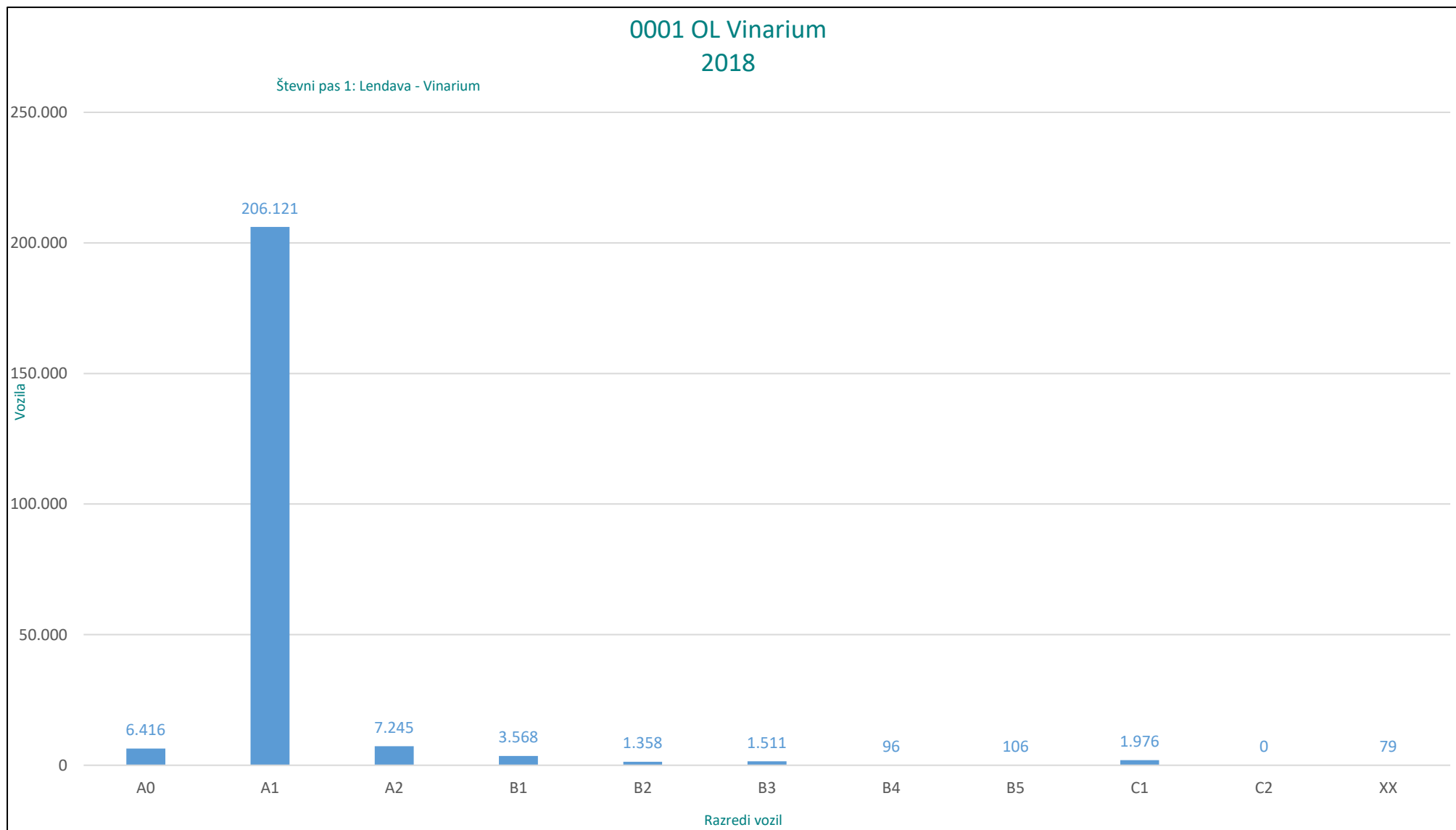
Števni pas 2: Vinarium - Lendava













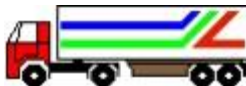
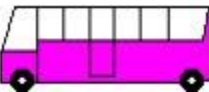
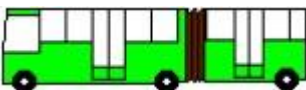
**Poročilo o štetju prometa**

Izdaja:	01
Datum izdaje:	18.02.2020
Revizija:	-
Datum rev.:	-



	POROČILO	Izdaja:	01
	<b>Poročilo o štetju prometa</b>	Datum izdaje:	18.02.2020
		Revizija:	-
		Datum rev.:	-

Klasifikacijska shema števca prometa QLTC-8C in QLTC-10C (EEC10+1)

Oznaka	Opis	Slikovni opis
A0	<ul style="list-style-type: none"> <li>• Motorna kolesa</li> </ul>	
A1	<ul style="list-style-type: none"> <li>• Osebna vozila</li> <li>• Osebna vozila + prikolica</li> </ul>	
A2	<ul style="list-style-type: none"> <li>• Kombinirana vozila</li> <li>• Kombinirana vozila + prikolica</li> </ul>	
B1	<ul style="list-style-type: none"> <li>• Manjša tovorna vozila</li> <li>• Manjša tovorna vozila + prikolica</li> </ul>	
B2	<ul style="list-style-type: none"> <li>• Tovornjaki</li> </ul>	
B3	<ul style="list-style-type: none"> <li>• Težka tovorna vozila</li> </ul>	
B4	<ul style="list-style-type: none"> <li>• Tovornjaki + prikolica</li> </ul>	
B5	<ul style="list-style-type: none"> <li>• Vlačilci</li> </ul>	
C1	<ul style="list-style-type: none"> <li>• Avtobusi</li> </ul>	
C2	<ul style="list-style-type: none"> <li>• Zgibni avtobusi</li> </ul>	
XX	<ul style="list-style-type: none"> <li>• Neprepoznana vozila</li> </ul>	